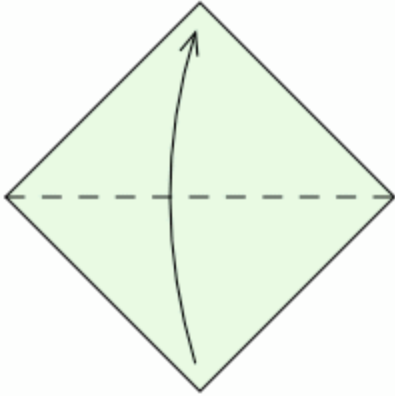
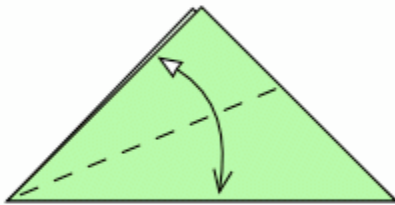


Wie falte ich einen Trinkbecher aus Papier?

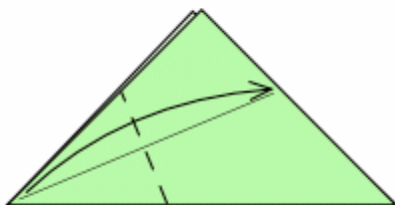
Anleitung



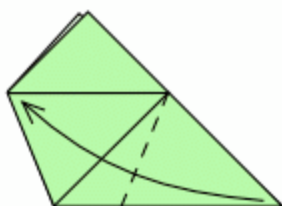
1. Mit einem Quadrat beginnen. Die untere Ecke auf die obere Ecke falten.



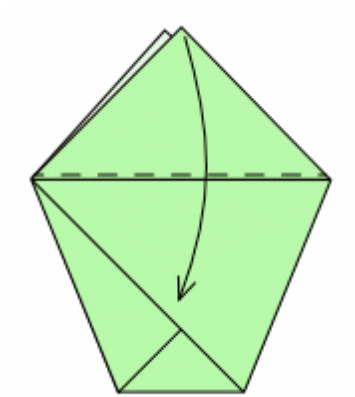
2. Die linke Kante der vorderen Lage zur unteren Kante falten und wieder entfalten.



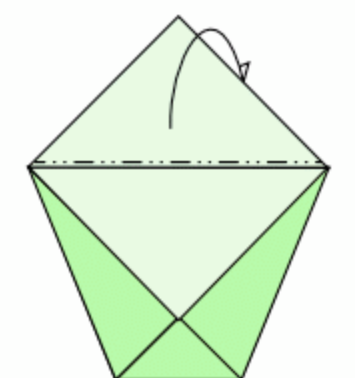
3. Die untere linke Ecke auf das Ende des Bruchs falten.



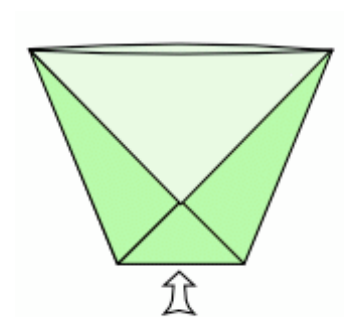
4. Jetzt die untere rechte Ecke auf die linke Ecke falten.



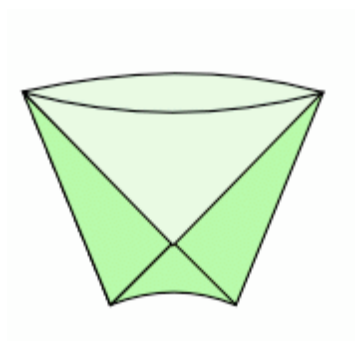
5. Das vordere Dreieck nach unten falten.



6. Das Dreieck nach hinten falten.



7. Jetzt nur noch unten eine Kuhle eindrücken und dabei oben den Becher leicht öffnen.



8. Der Becher ist nun fertig zum Befüllen.